
Montseny
3er Trimestre 2017

SERVEI D'INFORMACIÓ ESTADÍSTICA MUNICIPAL DEL VALLÈS ORIENTAL - SIEM



Amb el suport de:



Font: Generalitat de Catalunya. Departament d'Empresa i Ocupació.

Montseny

TIPOLOGIA DE CONTRACTES

3er Trimestre 2017

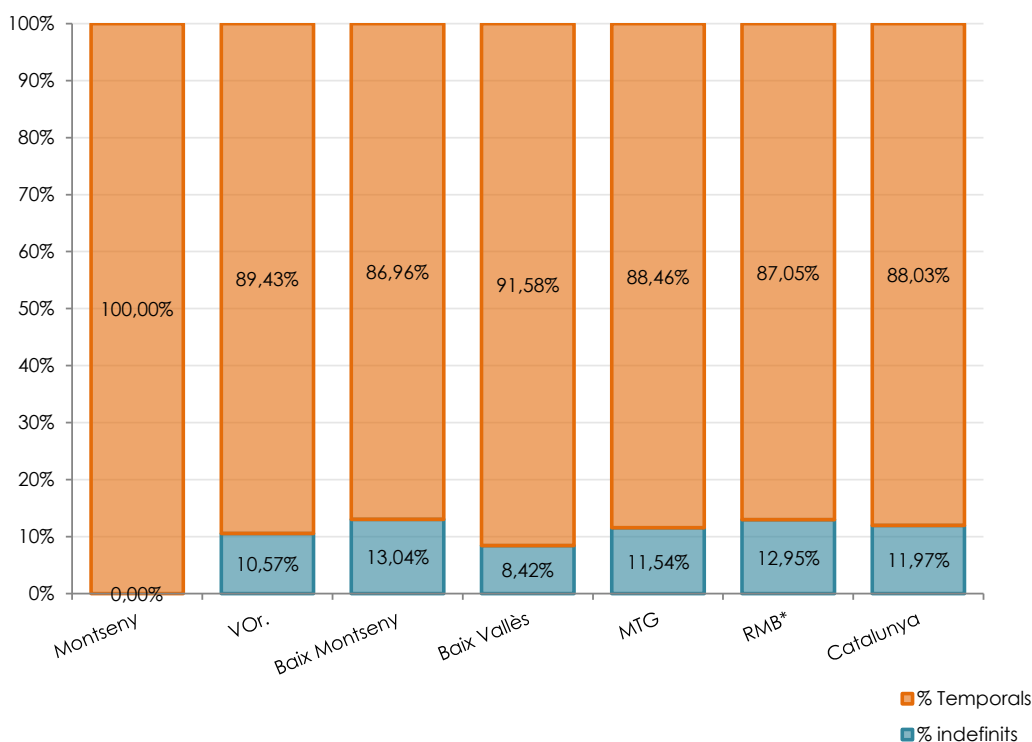
Contractació registrada al municipi i altres àmbits territorials per tipologia de contracte.

Tipus de contracte	Montseny	Vallès Oriental	Baix Montseny	Baix Vallès	MTG	RMB*	Catalunya	
Ordinari temps indefinit	0	2.744	209	711	1.824	48.207	65.644	Indefinits
Foment contractació indefinida	0	107	8	21	78	1.367	2.072	
Indefinit minusvàlids	0	15	2	6	7	257	400	
Convertits en indefinits	0	1.423	89	419	915	20.143	30.976	
Obra o servei	7	13.918	626	5.568	7.724	171.610	281.883	Temporals
Eventuals circumstàncies producció	41	18.528	880	5.443	12.205	223.103	346.582	
Interinitat	0	3.510	532	1.475	1.503	68.227	89.962	
Temp. bonificats minusvàlids	0	24	1	6	17	769	1075	
Inserció	0	2	0	1	1	107	161	
Relleu	0	27	2	10	15	663	911	
Jubilació parcial	0	67	1	25	41	1030	1.536	
Substitució jubilació 64 anys	0	1	0	1	0	12	25	
Pràctiques	0	171	12	48	111	3.329	4.453	
Formació	0	37	0	12	25	769	1.079	
Altres	0	17	0	3	14	704	813	
Total indefinits	0	4.289	308	1.157	2.824	69.974	99.092	
Total temporals	48	36.302	2.054	12.592	21.656	470.323	728.480	
TOTAL	48	40.591	2.362	13.749	24.480	540.297	827.572	

*les dades es presenten amb la distribució territorial actualment vigent, que són els 8 àmbits territorials de planificació (d'acord amb la Llei 23/2010, de creació de l'àmbit del Penedès, i de l'Acord de Govern 21/2014, que modifica territorialment els àmbits del Penedès i les Comarques Centrals).

Percentatge de contractació indefinida i temporal per àmbits territorials.

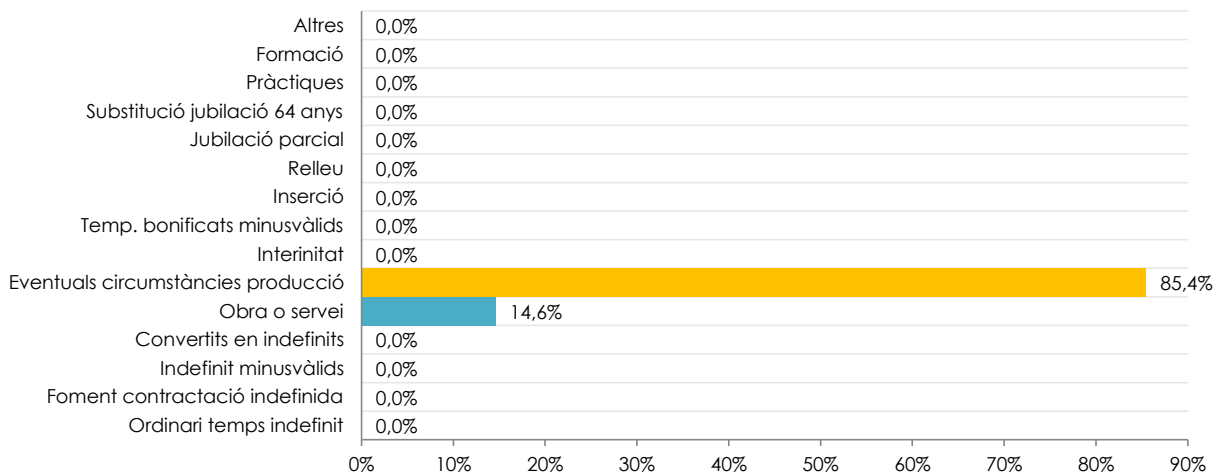
Tipus de contracte	Montseny	VOr.	Baix Montseny	Baix Vallès	MTG	RMB*	Catalunya
% indefinits	0,00%	10,57%	13,04%	8,42%	11,54%	12,95%	11,97%
% Temporals	100,00%	89,43%	86,96%	91,58%	88,46%	87,05%	88,03%



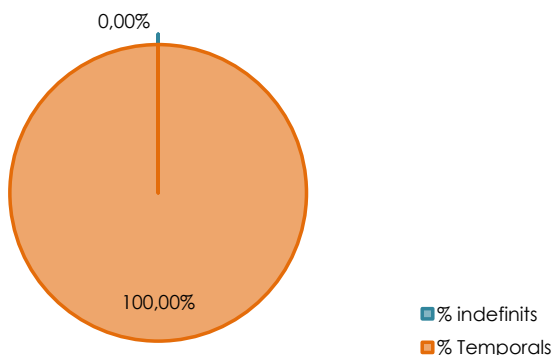
Variació interanual

Tipus de contracte	Montseny	3T 2016	Var. absoluta	Var. Relativa (%)	Pes sobre el total
Indefinits					
Ordinari temps indefinit	0	2	↓ -2	-100,00%	#¡DIV/0!
Foment contractació indefinida	0	0	→ 0	-	#¡DIV/0!
Indefinit minusvàlids	0	0	→ 0	-	#¡DIV/0!
Convertits en indefinits	0	1	↓ -1	-100,00%	#¡DIV/0!
Total indefinits	0	3	↓ -3	-100,00%	#¡DIV/0!
	0,00%	9,38%			
Temporals					
Obra o servei	7	7	→ 0	0,00%	14,6%
Eventuals circumstàncies producció	41	20	↑ 21	105,00%	85,4%
Interinitat	0	2	↓ -2	-100,00%	0,0%
Temp. bonificats minusvàlids	0	0	→ 0	-	0,0%
Inserció	0	0	→ 0	-	0,0%
Relleu	0	0	→ 0	-	0,0%
Jubilació parcial	0	0	→ 0	-	0,0%
Substitució jubilació 64 anys	0	0	→ 0	-	0,0%
Pràctiques	0	0	→ 0	-	0,0%
Formació	0	0	→ 0	-	0,0%
Altres	0	0	→ 0	-	0,0%
Total temporals	48	29	↑ 19	65,52%	100,0%
	100,00%	90,63%			
TOTAL	48	32	↑ 16	50,00%	

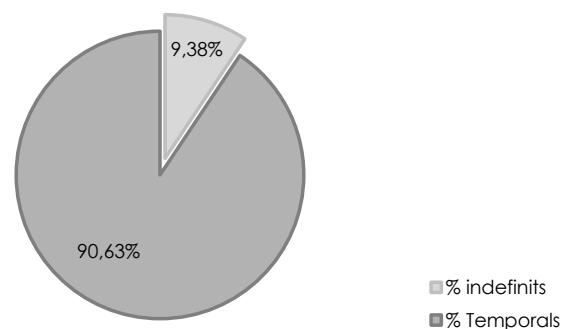
Distribució dels contractes formalitzats



Tipus de contracte. Trimestre actual



Tipus de contracte. Trimestre any anterior

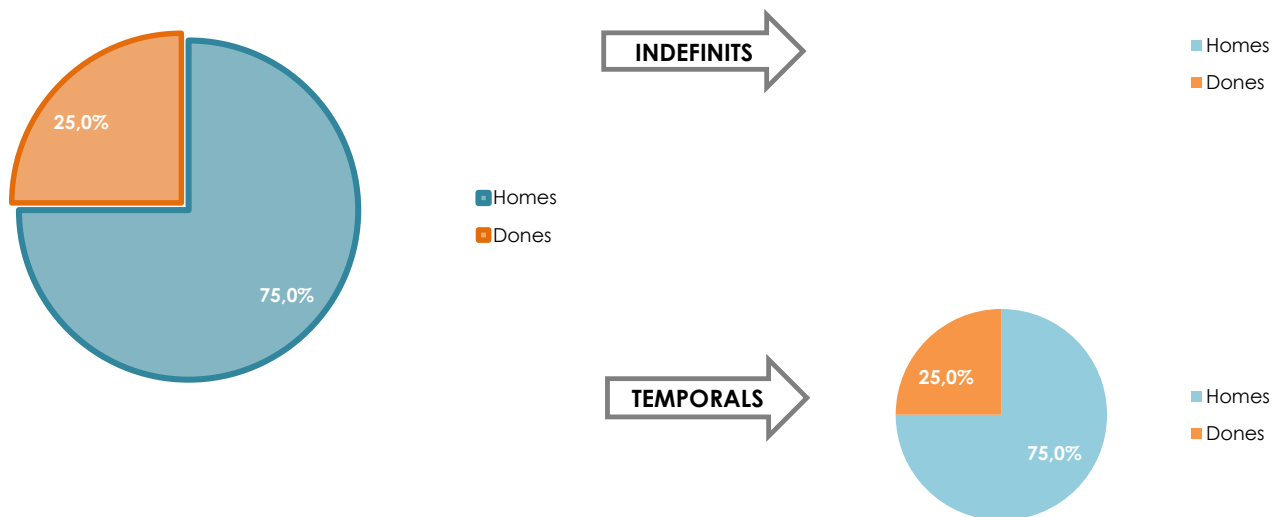


		Total			Variació interanual			Indefinits			Temporals		
			Absoluta	%	Absoluta	%	Absoluta	%	Absoluta	%			
Sexe	Homes	36	↑ 16	80,00%	0	↓ -3	-100%	36	↑ 19	111,76%			
	Dones	12	→ 0	0,00%	0	→ 0	-	12	→ 0	0,00%			
Edat	<20	2	↓ -1	-33,33%	0	→ 0	-	2	↓ -1	-33,33%			
	>=20 a <25	6	↑ 2	50,00%	0	↓ -1	-100,00%	6	↑ 3	100,00%			
	>=25 a <30	2	↓ -1	-33,33%	0	↓ -1	-100,00%	2	→ 0	0,00%			
	>=30 a <45	11	↑ 5	83,33%	0	→ 0	-	11	↑ 5	83,33%			
	>=45	27	↑ 11	68,75%	0	↓ -1	-100,00%	27	↑ 12	80,00%			
Sectors Econòmics	Agricultura	0	→ 0	-	0	→ 0	-	0	→ 0	-			
	Indústria	0	→ 0	-	0	→ 0	-	0	→ 0	-			
	Construcció	2	↑ 2	-	0	→ 0	-	2	↑ 2	-			
	Serveis	46	↑ 14	43,75%	0	↓ -3	-100,00%	46	↑ 17	58,62%			
Durada del contracte (mesos)	<=1	35	↑ 14	66,67%	0	→ 0	-	35	↑ 14	66,67%			
	>1 a <=3	10	↑ 7	233,33%	0	→ 0	-	10	↑ 7	233,33%			
	>3 a <=6	0	↓ -1	-100,00%	0	→ 0	-	0	↓ -1	-100,00%			
	>6 a <=12	1	↑ 1	-	0	→ 0	-	1	↑ 1	-			
	>12 a <=18	0	→ 0	-	0	→ 0	-	0	→ 0	-			
	>18 a <=24	0	→ 0	-	0	→ 0	-	0	→ 0	-			
	>24	0	→ 0	-	0	→ 0	-	0	→ 0	-			
	Indeterminada	2	↓ -2	-50,00%	0	→ 0	-	2	↓ -2	-50,00%			
Grandària empresa	D'1 a 5	10	→ 0	0,00%	0	↓ -1	-100,00%	10	↑ 1	11,11%			
	de 6 a 10	36	↑ 19	111,76%	0	↓ -2	-100,00%	36	↑ 21	140,00%			
	de 11 a 25	2	↓ -2	-50,00%	0	→ 0	-	2	↓ -2	-50,00%			
	de 26 a 50	0	→ 0	-	0	→ 0	-	0	→ 0	-			
	de 51 a 100	0	→ 0	-	0	→ 0	-	0	→ 0	-			
	de 101 a 500	0	→ 0	-	0	→ 0	-	0	→ 0	-			
	de 501 a 1000	0	↓ -1	-100,00%	0	→ 0	-	0	↓ -1	-100,00%			
	de 1001 a 5000	0	→ 0	-	0	→ 0	-	0	→ 0	-			
	de 5001 a 10000	0	→ 0	-	0	→ 0	-	0	→ 0	-			
	més de 10000	0	→ 0	-	0	→ 0	-	0	→ 0	-			
	Sense Especificar	0	→ 0	-	0	→ 0	-	0	→ 0	-			
Nivell Formatiu	Sense estudis	0	→ 0	-	0	→ 0	-	0	→ 0	-			
	Estudis primaris incomplets	0	→ 0	-	0	→ 0	-	0	→ 0	-			
	Estudis primaris complets	1	→ 0	0,00%	0	→ 0	-	1	→ 0	0,00%			
	Programes de formació professional	0	→ 0	-	0	→ 0	-	0	→ 0	-			
	Educació general	47	↑ 16	51,61%	0	↓ -3	-100,00%	47	↑ 19	67,86%			
	Tècnics-professionals superiors	0	→ 0	-	0	→ 0	-	0	→ 0	-			
	Universitaris primer cicle	0	→ 0	-	0	→ 0	-	0	→ 0	-			
	Universitaris segon i tercer cicle	0	→ 0	-	0	→ 0	-	0	→ 0	-			
	Altres estudis post-secundaris	0	→ 0	-	0	→ 0	-	0	→ 0	-			
Ocupació*	CCO_0	0	→ 0	-	0	→ 0	-	0	→ 0	-			
	CCO_1	1	↑ 1	-	0	→ 0	-	1	↑ 1	-			
	CCO_2	5	↑ 2	66,67%	0	→ 0	-	5	↑ 2	66,67%			
	CCO_3	0	→ 0	-	0	→ 0	-	0	→ 0	-			
	CCO_4	0	↓ -3	-100,00%	0	→ 0	-	0	↓ -3	-100,00%			
	CCO_5	36	↑ 14	63,64%	0	↓ -3	-100,00%	36	↑ 17	89,47%			
	CCO_6	0	→ 0	-	0	→ 0	-	0	→ 0	-			
	CCO_7	1	↑ 1	-	0	→ 0	-	1	↑ 1	-			
	CCO_8	0	→ 0	-	0	→ 0	-	0	→ 0	-			
	CCO_9	5	↑ 1	25,00%	0	→ 0	-	5	↑ 1	25,00%			

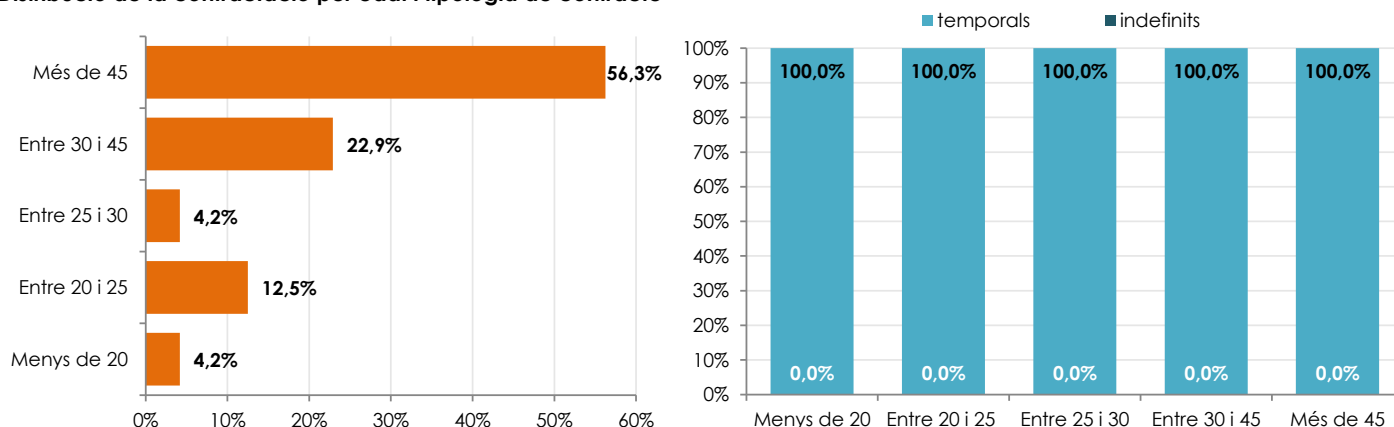
*

CCO_0	Ocupacions militars	CCO_5	Treb. Serveis restauració, personals, protecció i venedors
CCO_1	Directors i gerents	CCO_6	Treb. Qualificats en el sector agrícola, ramader, forestal i pesquer
CCO_2	Tècnics i prof. científics, intel·lectuals	CCO_7	Artesans i treb. qualificats indústries manufactureres i la construcció
CCO_3	Tècnics i prof. de suport	CCO_8	Operadors d'instal·lacions i maquinària, i muntadors
CCO_4	Comptables administratius i altres empleats d'oficina	CCO_9	Ocupacions elementals

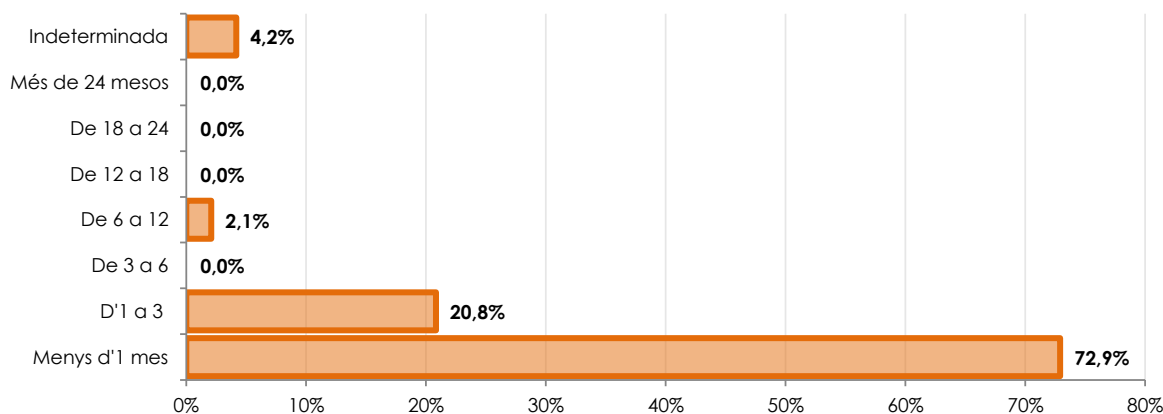
Distribució de la contractació per sexe i per tipologia de contracte



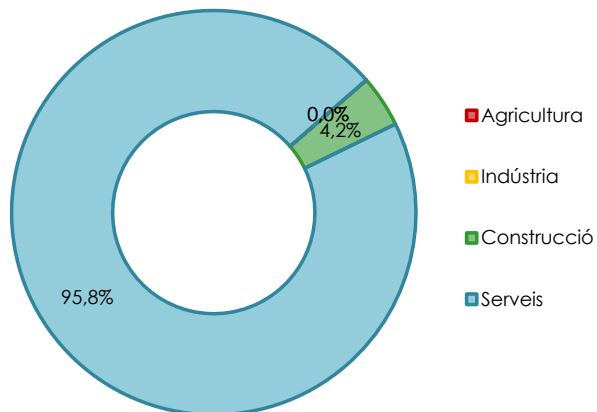
Distribució de la contractació per edat i tipologia de contracte



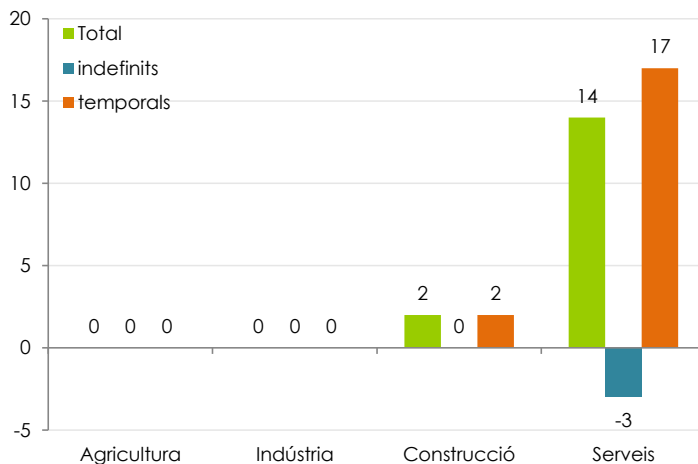
Distribució de la contractació per durada del contracte (en mesos)



Contractes formalitzats per grans sectors econòmics

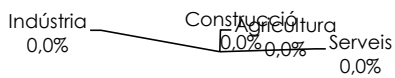


Variació absoluta respecte el trimestre de l'any anterior

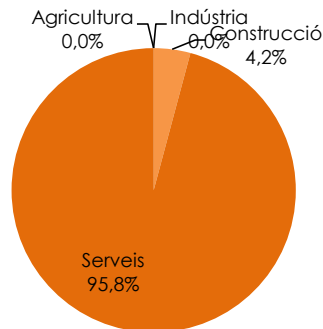


Nota 1: Des de gener de 2014 l'activitat econòmica associada als contractes formalitzats per Eft correspon a la de l'empresa usuària i no a la de l'Eft, com s'havia fet fins ara.

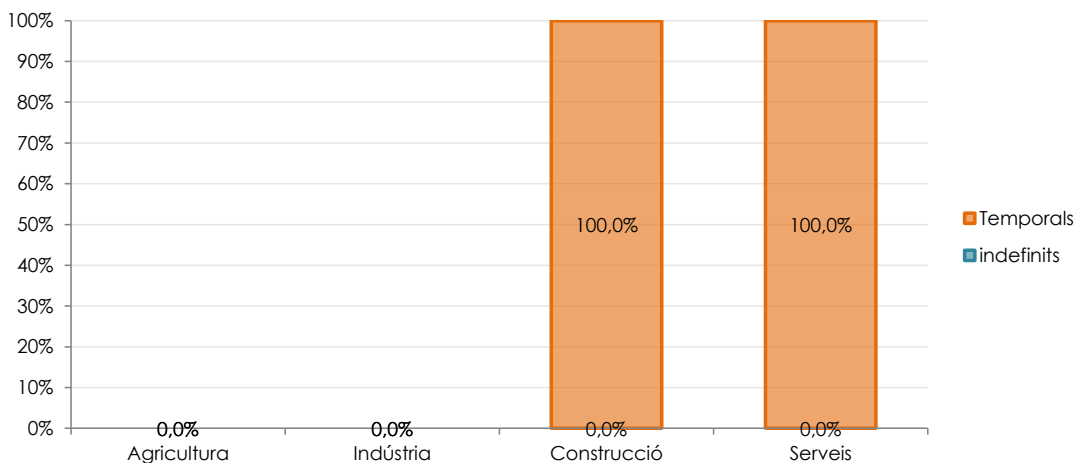
INDEFINITS



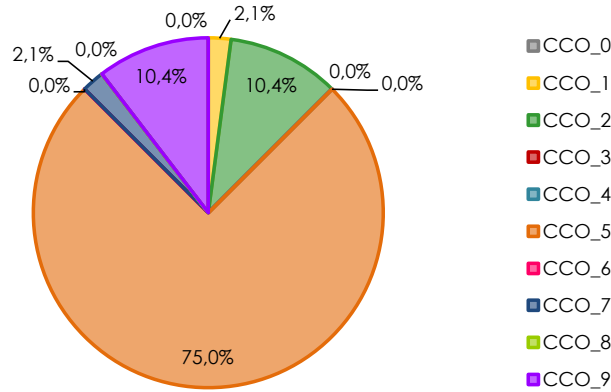
TEMPORALS



Contractació indefinida i temporal per grans sectors econòmics

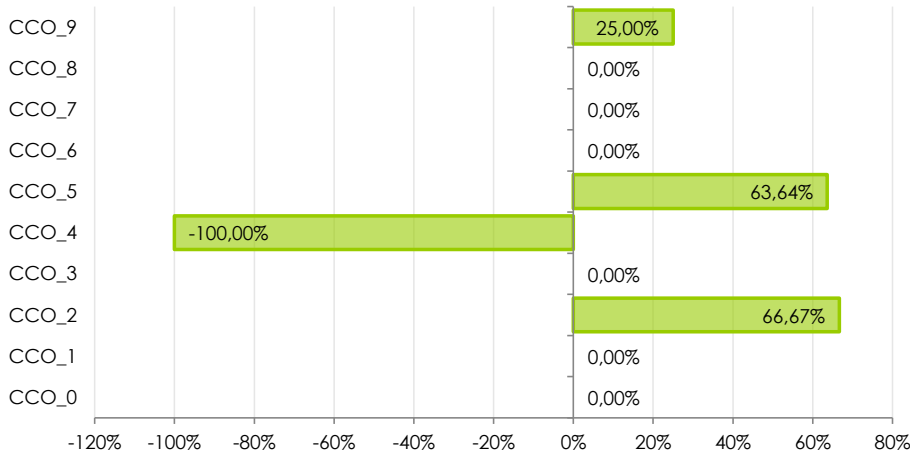


Contractes formalitzats per ocupació

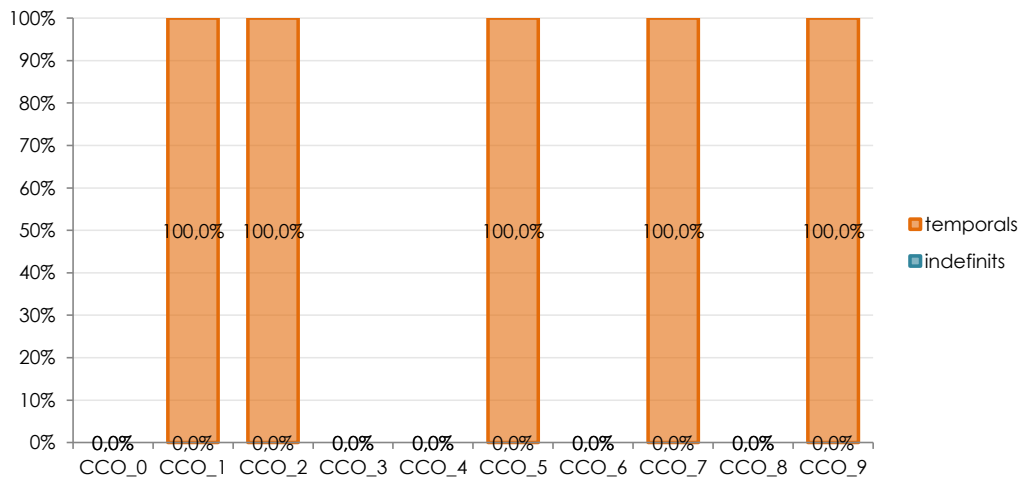


CCO_0	Ocupacions militars	CCO_5	Treb. Serveis restauració, personals, protecció i venedors
CCO_1	Directors i gerents	CCO_6	Treb. Qualificats en el sector agrícola, ramader, forestal i pesquer
CCO_2	Tècnics i prof. científics, intel·lectuals	CCO_7	Artesans i treb. qualificats indústries manufactureres i la construcció
CCO_3	Tècnics i prof. de suport	CCO_8	Operadors d'instal·lacions i maquinària, i muntadors
CCO_4	Comptables administratius i altres empleats d'oficina	CCO_9	Ocupacions elementals

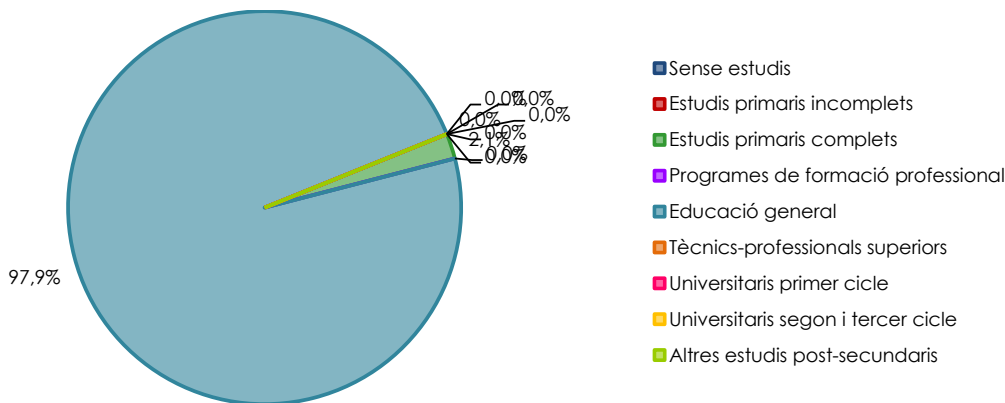
Variació relativa (en %) respecte el trimestre de l'any anterior



Contractació indefinida i temporal per tipus d'ocupació

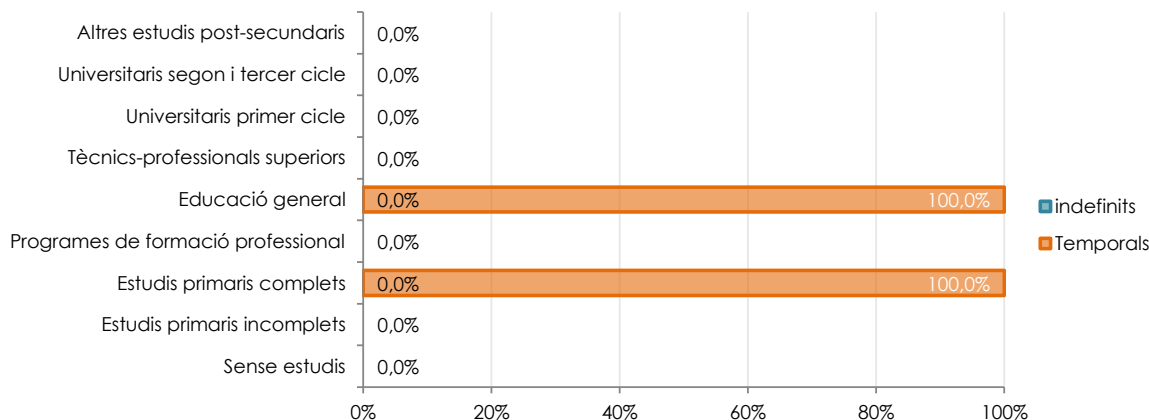


Contractes formalitzats per nivell formatiu de la persona contractada

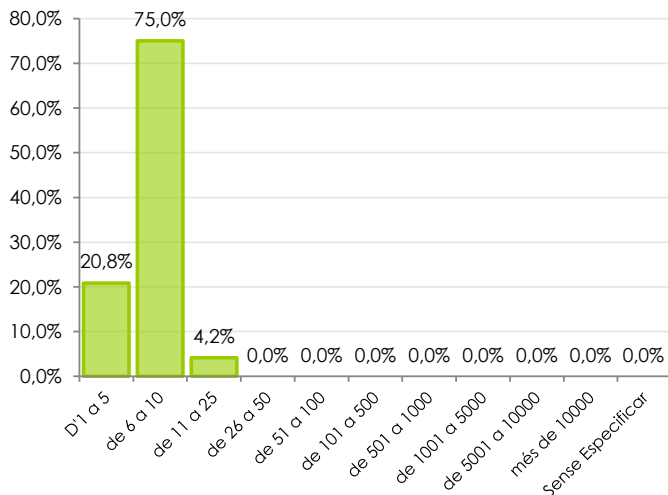


Nota 2: Existeix una diferència entre el total de contractes i la suma de contractes per nivell formatiu. Aquesta és deguda a que es desconeix el nivell formatiu de molts dels treballadors amb una relació laboral especial del servei de la llar familiar regulada pel Reial decret 1620/2011, de 14 de novembre, i inclosos al Sistema Especial per Empleats de la Llar integrat al Règim General de la Seguretat Social.

Contractació indefinida i temporal per nivell formatiu de la persona contractada



Contractes formalitzats per grandària de l'empresa



Contractació indefinida i temporal per grandària de l'empresa

